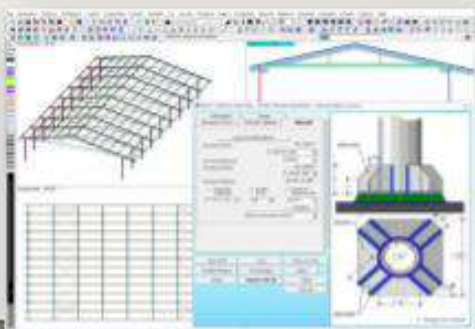




# CENTRO SCAFFALATURE SRL

Settembre 2024

Dalla materia prima,  
passando per il  
progetto,...così nascono le  
nostre molteplici produzioni.  
Strutture prefabbricate, box  
metallici, presso piegati,  
lamiere, scaffalature civili e  
industriali...





LISTINO AGGIORNATO GIUGNO 2023

# CENTRO SCAFFALATURE s.r.l.

## LA STORIA E LA MISSION

Centro Scaffalature s.r.l. è stata fondata da un gruppo di soci nel 2013 e oggi, con le molteplici produzioni copre per intero un settore di mercato e quindi permette ai propri clienti di scegliere tra una vasta gamma di prodotti che va dalle strutture prefabbricate ai box metallici modulari, dalle lamiere grecate alle barriere stradali, dagli scaffali per uso civile e industriale alle tavole da ponteggio.

Le lavorazioni, anche su misura e disegno, permettono di risolvere problemi di spazio, agevolando il sistema lavoro.

L'ottimizzazione delle materie prime, rende migliore e più economica la produzione e ci consente di poter soddisfare richieste di lavorazioni da parte di aziende terze, realizzando oppure completando, manufatti in lamiera.

L'ottima collocazione geografica e la nostra vicinanza alle principali arterie di comunicazione stradali ci consente di servire con celerità tutto il territorio nazionale e ovviamente anche l'estero.

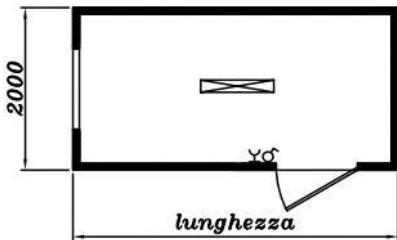
L'azienda strutturata con un vero gruppo di professionisti specializzati nei vari settori lavora e si impegna giornalmente per fornire ai nostri clienti soluzioni tecniche innovative che migliorano la qualità dei prodotti, cercando di coniugare esigenze specifiche e mantenendo, al contempo un ottimo rapporto qualità prezzo.

- Scaffalature civili ed industriali a misura
- Prefabbricati ad uso civile, industriale e per cantiere
- Ricoveri per animali domestici
- Pannelli coibentati da copertura e parete
- Lamiere grecate da copertura e parete
- Taglio e piegatura lamiera a disegno



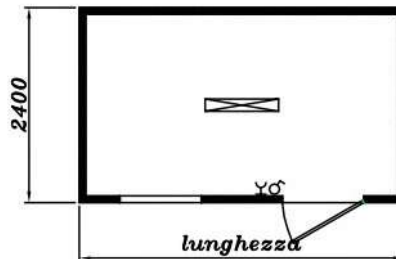
## Monoblocchi Tipo T1

ALTEZZA int. mm 2400 - 2700



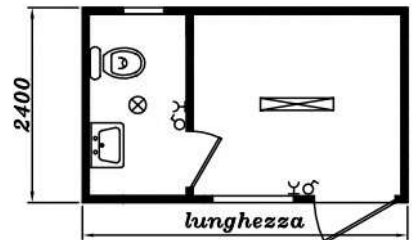
Pos. 1

POS. 1 LARGHEZZA 2000		
LUNG.	H 2400	H 2700
2000	3.360,00	3.480,00
3000	3.860,00	4.000,00
4000	4.360,00	4.520,00
5000	4.860,00	5.040,00
6000	5.380,00	5.580,00



Pos. 2

POS. 2 LARGHEZZA 2400		
LUNG.	H 2400	H 2700
2000	3.530,00	3.660,00
2400	3.830,00	3.980,00
3000	4.130,00	4.280,00
4000	4.700,00	4.870,00
5000	5.250,00	5.440,00
6000	5.800,00	6.010,00
7000	6.440,00	6.680,00
8000	7.000,00	7.260,00
9000	7.550,00	7.830,00
10000	8.160,00	8.460,00
11000	8.720,00	9.040,00
12000	9.270,00	9.610,00



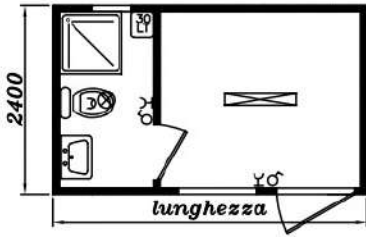
Pos. 3

POS. 3 LARGHEZZA 2400		
LUNG.	H 2400	H 2700
4000	6.390,00	6.560,00
5000	6.940,00	7.130,00
6000	7.490,00	7.700,00
7000	8.130,00	8.370,00
8000	8.690,00	8.950,00
9000	9.240,00	9.520,00
10000	9.850,00	10.150,00
11000	10.600,00	10.730,00
12000	10.960,00	11.300,00

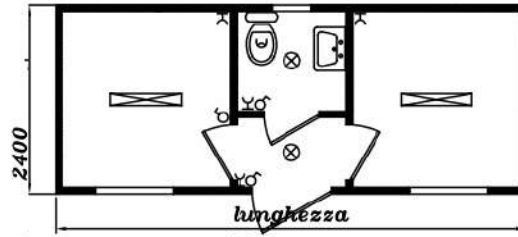
Profili Base e Tetto  
SP.15/10 Zincato

Profili Colonne SP. 20/10  
Zincato/Preverniciato

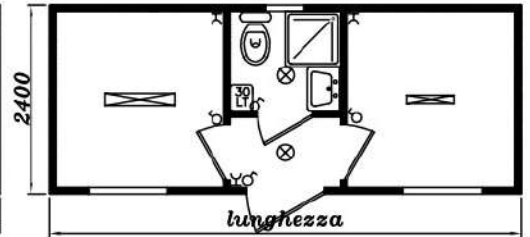
**Monoblocchi Tipo T1**



**Pos. 4**



**Pos.5**



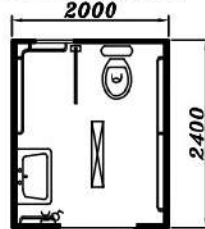
**Pos. 6**

POS. 4 LARGHEZZA 2400		
LUNG.	H 2400	H 2700
4000	7.430,00	7.600,00
5000	7.980,00	8.170,00
6000	8.530,00	8.740,00
7000	9.170,00	9.410,00
8000	9.730,00	9.990,00
9000	10.280,00	10.560,00
10000	10.890,00	11.190,00
11000	11.450,00	11.770,00
12000	12.000,00	12.340,00

POS. 5 LARGHEZZA 2400		
LUNG.	H 2400	H 2700
7000	10.500,00	10.740,00
8000	11.060,00	11.320,00
9000	11.610,00	11.890,00
10000	12.220,00	12.520,00
11000	12.780,00	13.100,00
12000	13.330,00	13.670,00

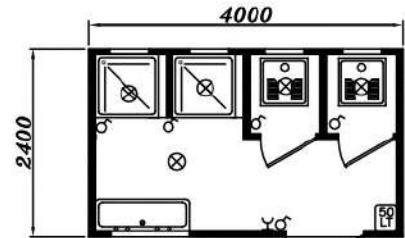
POS. 6 LARGHEZZA 2400		
LUNG.	H 2400	H 2700
7000	11.340,00	11.580,00
8000	11.900,00	12.160,00
9000	12.450,00	12.730,00
10000	13.060,00	13.360,00
11000	13.620,00	13.940,00
12000	14.170,00	14.510,00

**SERVIZIO DISABILI**



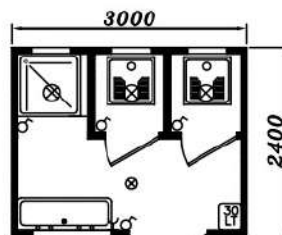
**Pos. 7**

h mm 2400  
E 5.810,00



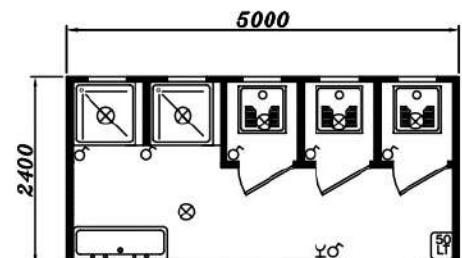
**Pos. 9**

h mm 2400      h mm 2700  
E 15.920,00      E 16.090,00



**Pos. 8**

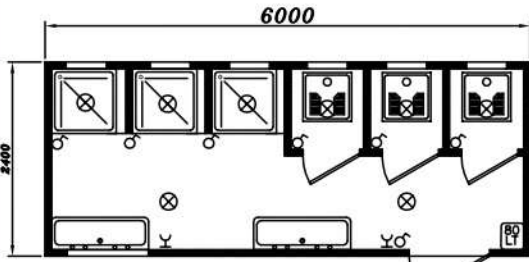
h mm 2400  
E 8.890,00



**Pos. 10**

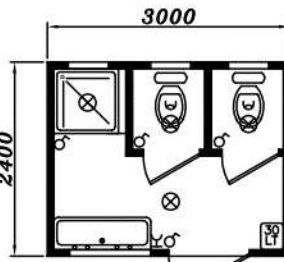
h mm 2400      h mm 2700  
E 13.340,00      E 13.550,00

Monoblocchi Tipo T1



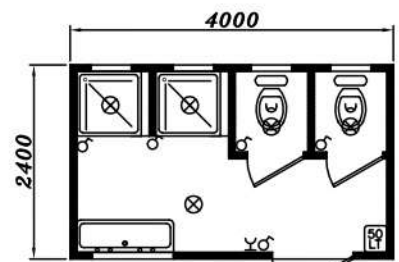
Pos. 11

h mm 2400	h mm 2700
E 15.840,00	16.050,00



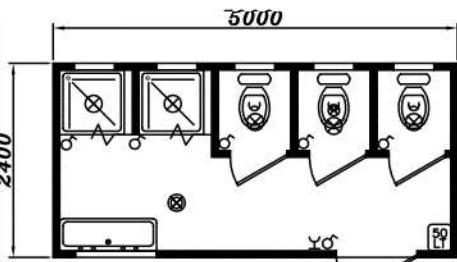
Pos. 12

h mm 2400	h mm 2700
E 9.130,00	9.280,00



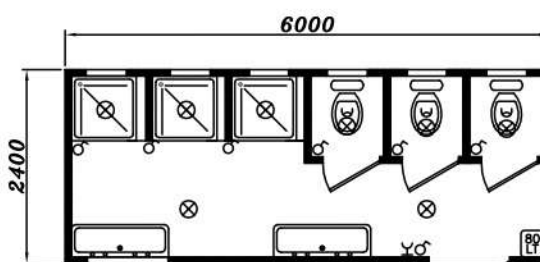
Pos. 13

h mm 2400	h mm 2700
E 10.950,00	11.120,00



Pos. 14

h mm 2400	h mm 2700
E 13.190,00	13.380,00



Pos. 15

h mm 2400	h mm 2700
E 15.900,00	16.110,00



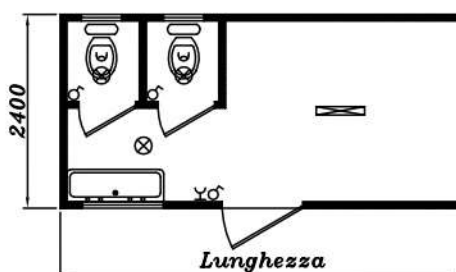
Pos. 16

h mm 2400	h mm 2700	
mm 4000	E 8.600,00	8.770,00
mm 5000	E 9.150,00	9.340,00



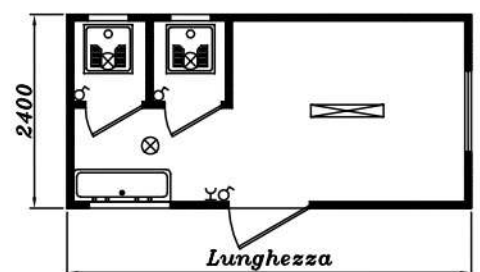
Pos. 17

h mm 2400	h mm 2700	
mm 4000	E 8.620,00	8.790,00
mm 5000	E 9.170,00	9.360,00



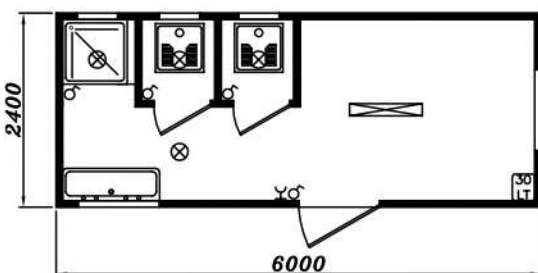
Pos. 18

h mm 2400	h mm 2700	
mm 4000	E 8.280,00	8.450,00
mm 5000	E 8.830,00	9.020,00



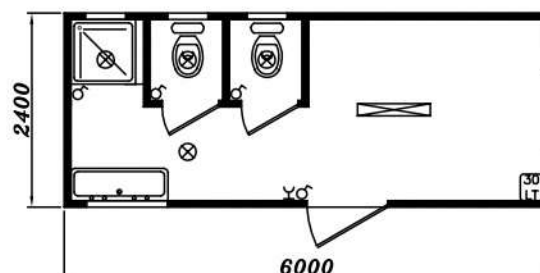
Pos. 19

h mm 2400	h mm 2700	
mm 4000	E 8.240,00	8.410,00
mm 5000	E 8.790,00	8.980,00



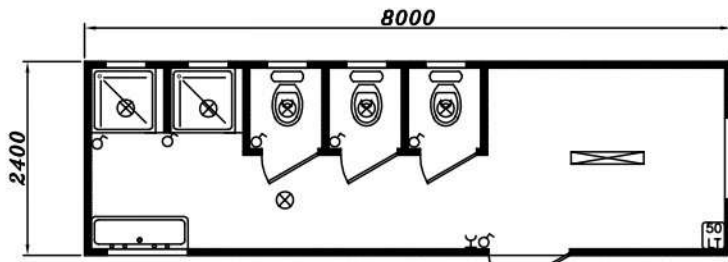
Pos. 20

h mm 2400	h mm 2700
E 11.390,00	11.600,00



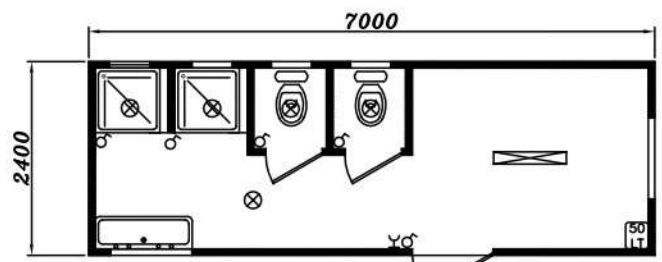
Pos. 21

h mm 2400	h mm 2700
E 11.430,00	11.640,00



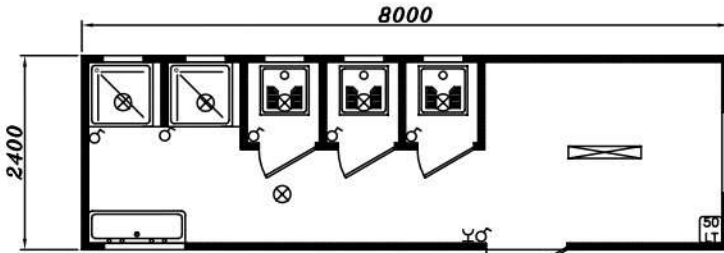
Pos. 22

h mm 2400	h mm 2700
E 15.440,00	15.700,00



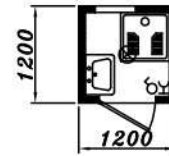
Pos. 23

h mm 2400	h mm 2700
E 13.320,00	13.320,00



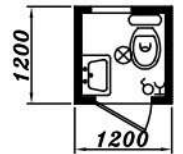
Pos. 24

h mm 2400	h mm 2700
E 15.390,00	15.650,00



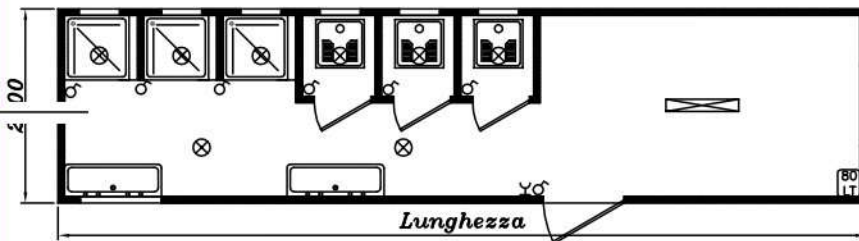
Pos. 26

h mm 2400
E 3.405,00



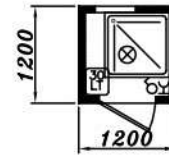
Pos. 27

h mm 2400
E 3.415,00



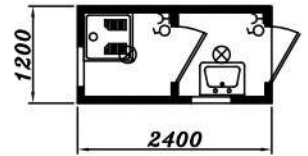
Pos. 25

	h mm 2400	h mm 2700
mm 9000	E 18.120,00	18.400,00
mm 10000	E 18.730,00	19.030,00
mm 11000	E 19.250,00	19.610,00
mm 12000	E 19.840,00	20.180,00



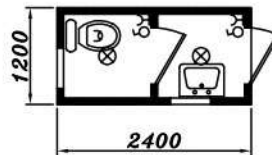
Pos. 28

h mm 2400
E 3.435,00



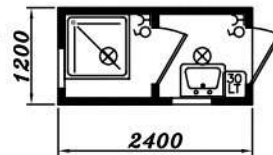
Pos. 29

h mm 2400
E 4.250,00



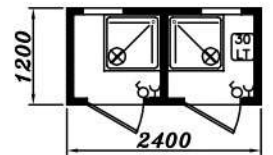
Pos. 31

h mm 2400
E 4.135,00



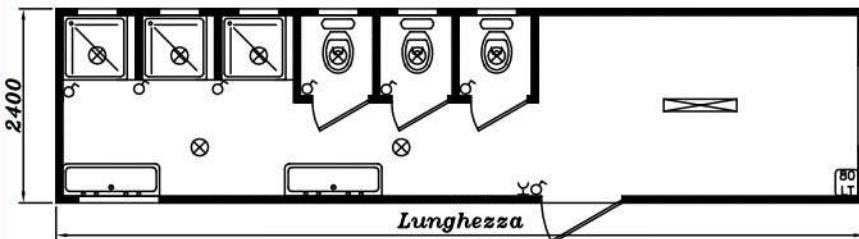
Pos. 32

h mm 2400
E 4.665,00



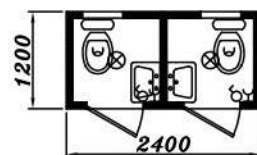
Pos. 33

h mm 2400
E 4.870,00



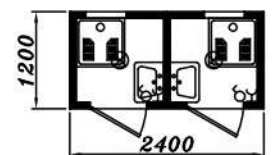
Pos. 30

	h mm 2400	h mm 2700
mm 9000	E 17.940,00	18.220,00
mm 10000	E 18.550,00	18.850,00
mm 11000	E 19.110,00	19.430,00
mm 12000	E 19.660,00	20.000,00



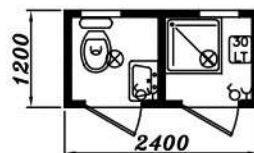
Pos. 34

h mm 2400
E 4.525,00



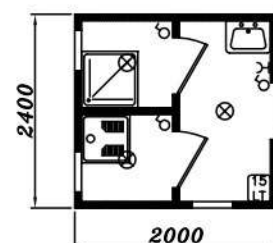
Pos. 35

h mm 2400
E 4.505,00



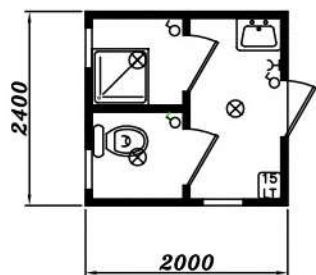
Pos. 36

h mm 2400
E 4.735,00



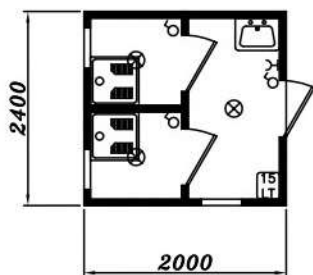
Pos. 37

h mm 2400
E 5.970,00



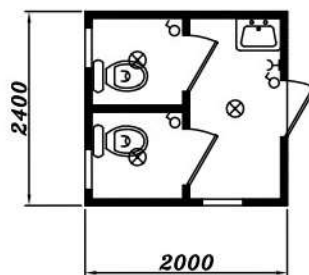
Pos. 38

h mm 2400  
E 6.970,00



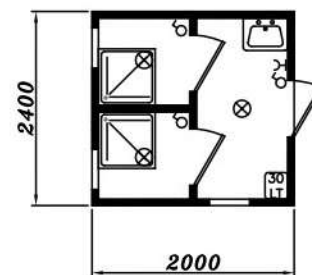
Pos. 39

h mm 2400  
E 6.540,00



Pos. 40

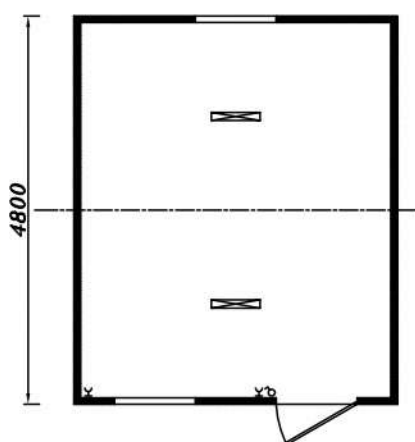
h mm 2400  
E 6.170,00



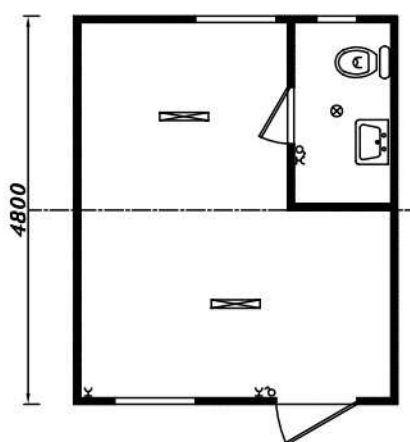
Pos. 41

h mm 2400  
E 7.120,00

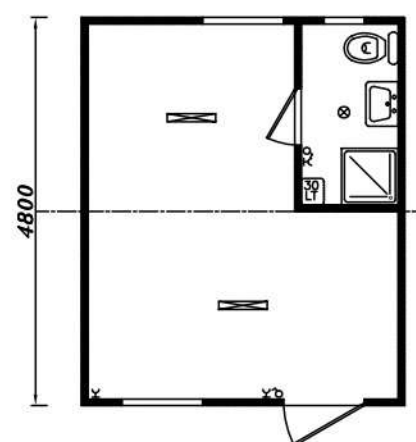
MONOBLOCCHI ACCOPPIATI



Pos. 42



Pos. 43



Pos. 44

Lungh. mm    h mm 2400    h mm 2700

4000	E 9.400,00	E 9.740,00
5000	E 10.500,00	E 10.880,00
6000	E 11.600,00	E 12.020,00
7000	E 12.880,00	E 13.360,00
8000	E 14.000,00	E 14.520,00
9000	E 15.100,00	E 15.660,00
10000	E 16.320,00	E 16.920,00
11000	E 17.440,00	E 18.080,00
12000	E 18.540,00	E 19.220,00

Lungh. mm    h mm 2400    h mm 2700

4000	E 11.184,00	E 11.524,00
5000	E 12.284,00	E 12.664,00
6000	E 13.384,00	E 13.804,00
7000	E 14.664,00	E 15.144,00
8000	E 15.784,00	E 16.304,00
9000	E 16.884,00	E 17.444,00
10000	E 18.104,00	E 18.704,00
11000	E 19.224,00	E 19.864,00
12000	E 20.324,00	E 21.004,00

Lungh. mm    h mm 2400    h mm 2700

4000	E 12.078,00	E 12.418,00
5000	E 13.178,00	E 13.558,00
6000	E 14.278,00	E 14.698,00
7000	E 15.558,00	E 16.038,00
8000	E 16.678,00	E 17.198,00
9000	E 17.778,00	E 18.338,00
10000	E 18.998,00	E 19.598,00
11000	E 20.118,00	E 20.758,00
12000	E 21.218,00	E 21.898,00

I monoblocchi tipo 42, 43 e 44 verranno forniti completi di coprigiunti esterni ed interni in lamiera preverniciata;

- A RICHIESTA può essere fornita una ulteriore copertura a due falde, da porre in opera in direttamente in cantiere, costituita da lamiere grecate preverniciate poggianti al colmo su apposito distanziatore in lamiera zincata, all'estremità sulla copertura del monoblocco. Sono comprese nella fornitura le gronde in lamiera preverniciata e gli accessori di fissaggio.

PREZZO COPERTURA A DUE FALDE    E/MQ 50,00 (misurata sul max ingombro)

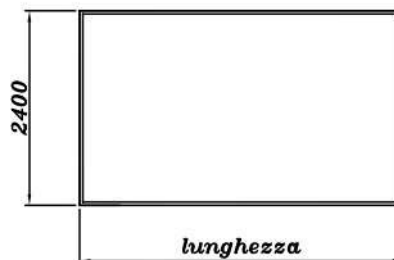
N.B. Il montaggio è escluso dalla fornitura.



Pos. 1

Larghezza : 2.000  
Altezza : 2.400

LUNGH.	PREZZO
3000	€ 1.580,00
4000	€ 1.910,00
5000	€ 2.250,00
6000	€ 2580,00



Pos. 2



Larghezza : 2.400  
Altezza : 2.400

LUNGH.	PREZZO
3000	€ 1.780,00
4000	€ 2.170,00
5000	€ 2.550,00
6000	€ 2.940,00
7000	€ 3.370,00
8000	€ 3.750,00
9000	€ 4.130,00
10.000	€ 4.750,00
11.000	€ 4.950,00
12.000	€ 5.340,00

**NOTE FLAT-PACK**

BASE TETTO COMPLETI  
N.4 COLONNE D'ANGOLO ESTERNO  
N.32 BULLONI  
N.4 ANGOLI INTERNI  
ML NECESSARI PER BATTISCOPIA





Pos. 1

Larghezza : 2.000  
Altezza : 2.400

Pos. 2

Larghezza : 2.400  
Altezza : 2.400

LUNGH.	PREZZO
3000	€ 1.460,00
4000	€ 1.770,00
5000	€ 2.090,00
6000	€ 2.400,00

LUNGH.	PREZZO
3000	€ 1.630,00
4000	€ 2.000,00
5000	€ 2.370,00
6000	€ 2.740,00
7000	€ 3.160,00
8000	€ 3.530,00
9000	-----
10.000	€ 4.310,00
11.000	-----
12.000	€ 5.050,00

**NOTE GAZEBO**

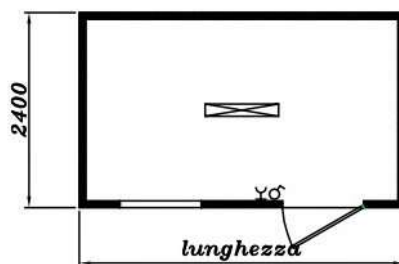
BASE TETTO COMPLETI  
N.4 COLONNE D'ANGOLO ESTERNO  
N.32 BULLONI  
N.4 ANGOLI INTERNI  
ML NECESSARI PER BATTISCOPIA

GAZEBO - PROFILI BASE SP. 15/10 ZINCATO  
PROFILI TETTO SP.15/10 PREVERNICIATO  
PROFILI COLONNE SP.20/10 PREVERNICIATO

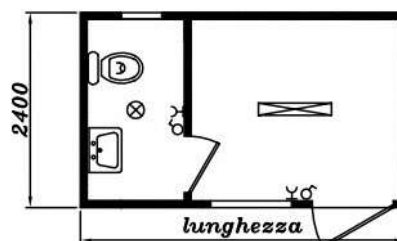


## Monoblocchi Tipo T2

ALTEZZA int. mm 2400 - 2700



Pos. 2



Pos. 3

Profili Base e Tetto  
SP.25/10 Zincato

Profili Colonne SP. 30/10  
Zincato

Possibilità di relazione di  
calcolo strutturale con  
costo a parte

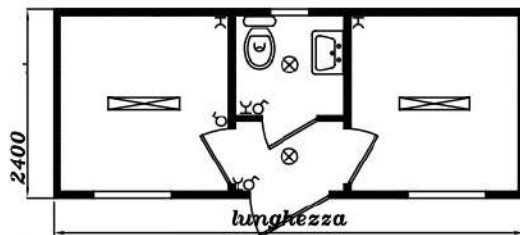
POS. 2 LARGHEZZA 2400		
LUNG.	H 2400	H 2700
2000	4.060,00	4.210,00
2400	4.360,00	4.510,00
3000	4.800,00	4.970,00
4000	5.470,00	5.650,00
5000	6.130,00	6.330,00
6000	6.800,00	7.030,00
7000	7.550,00	7.820,00
8000	8.220,00	8.510,00
9000	8.880,00	9.190,00
10000	9.600,00	9.920,00
11000	10.270,00	10.610,00
12000	10.930,00	11.300,00

POS. 3 LARGHEZZA 2400		
LUNG.	H 2400	H 2700
4000	7.160,00	7.340,00
5000	7.820,00	8.020,00
6000	8.490,00	8.720,00
7000	9.240,00	9.510,00
8000	9.910,00	10.200,00
9000	10.570,00	10.880,00
10000	11.290,00	11.610,00
11000	11.960,00	12.300,00
12000	12.620,00	12.990,00

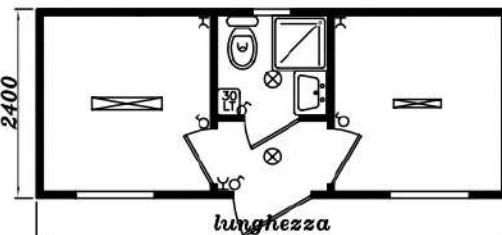
Monoblocchi Tipo T2



Pos. 4



Pos.5



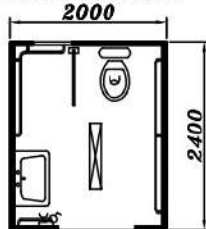
Pos. 6

POS. 4 LARGHEZZA 2400		
LUNG.	H 2400	H 2700
4000	8.200,00	8.380,00
5000	8.860,00	9.060,00
6000	9.530,00	9.760,00
7000	10.280,00	10.550,00
8000	10.950,00	11.240,00
9000	11.610,00	11.920,00
10000	12.330,00	12.650,00
11000	13.000,00	13.340,00
12000	13.660,00	14.030,00

POS. 5 LARGHEZZA 2400		
LUNG.	H 2400	H 2700
7000	11.610,00	11.880,00
8000	12.280,00	12.570,00
9000	12.940,00	13.250,00
10000	13.660,00	13.980,00
11000	14.330,00	14.670,00
12000	14.990,00	15.360,00

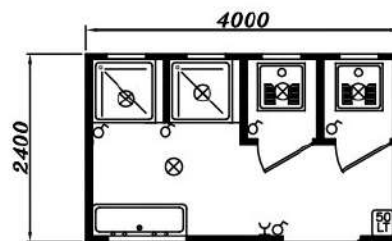
POS. 6 LARGHEZZA 2400		
LUNG.	H 2400	H 2700
7000	12.450,00	12.720,00
8000	13.120,00	13.410,00
9000	13.780,00	14.090,00
10000	14.500,00	14.820,00
11000	15.170,00	15.510,00
12000	15.830,00	16.200,00

SERVIZIO DISABILI



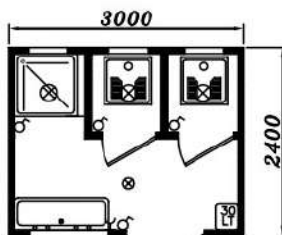
Pos. 7

h mm 2400  
E 6.340,00



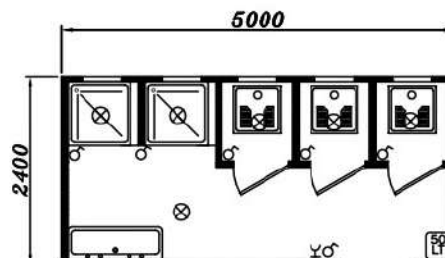
Pos. 9

h mm 2400    h mm 2700  
E 16.690,00    E 16.870,00



Pos. 8

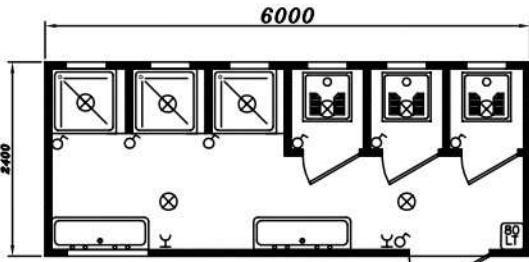
h mm 2400  
E 9.560,00



Pos. 10

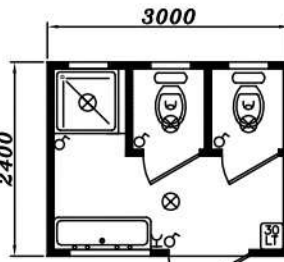
h mm 2400    h mm 2700  
E 14.340,00    E 14.570,00

Monoblocchi Tipo T 2



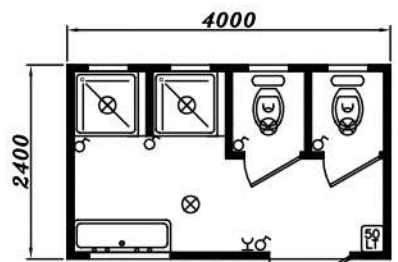
Pos. 11

h mm 2400	h mm 2700
E 16.840,00	17.070,00



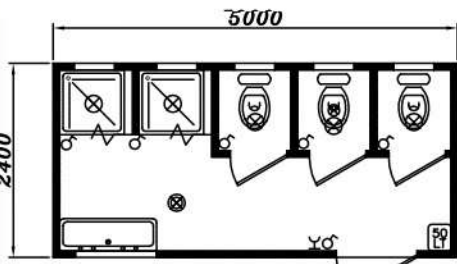
Pos. 12

h mm 2400	h mm 2700
E 9.800,00	9.970,00



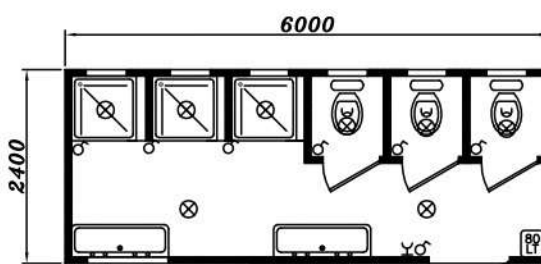
Pos. 13

h mm 2400	h mm 2700
E 11.720,00	11.900,00



Pos. 14

h mm 2400	h mm 2700
E 14.070,00	14.270,00



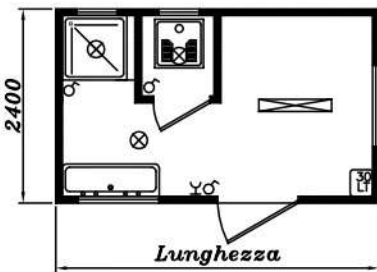
Pos. 15

h mm 2400	h mm 2700
E 16.900,00	17.130,00



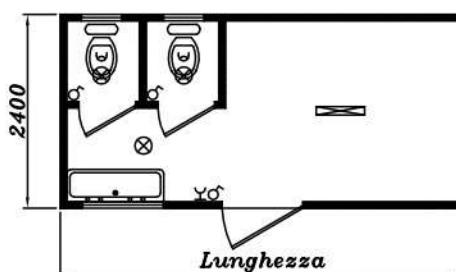
Pos. 16

h mm 2400	h mm 2700	
mm 4000	E 9.370,00	9.550,00
mm 5000	E 10.030,00	10.230,00



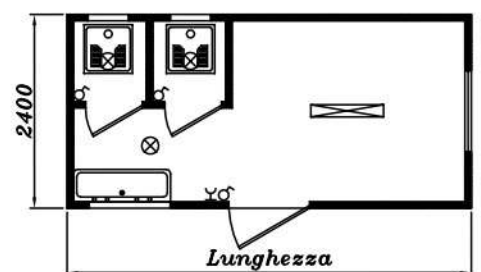
Pos. 17

h mm 2400	h mm 2700	
mm 4000	E 9.390,00	9.570,00
mm 5000	E 10.050,00	10.250,00



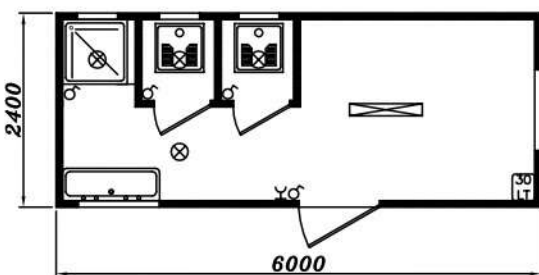
Pos. 18

h mm 2400	h mm 2700	
mm 4000	E 9.050,00	9.230,00
mm 5000	E 9.710,00	9.910,00



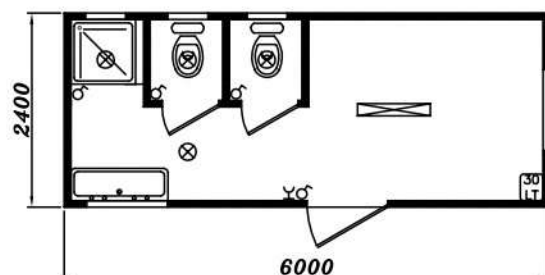
Pos. 19

h mm 2400	h mm 2700	
mm 4000	E 9.010,00	9.190,00
mm 5000	E 9.670,00	9.870,00



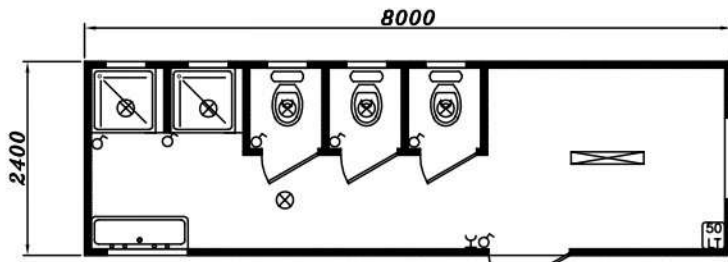
Pos. 20

h mm 2400	h mm 2700
E 12.390,00	12.620,00



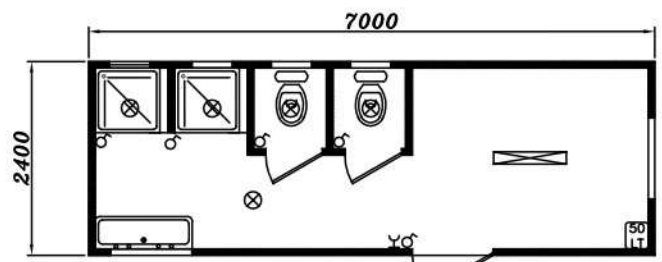
Pos. 21

h mm 2400	h mm 2700
E 12.430,00	12.660,00



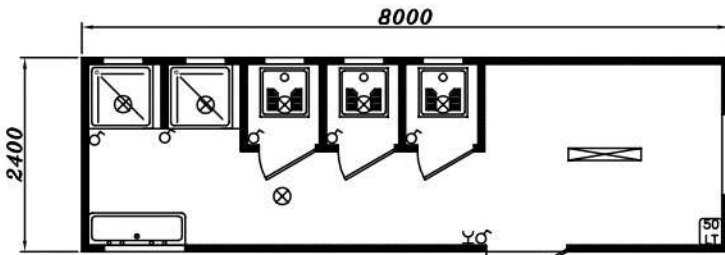
Pos. 22

h mm 2400	h mm 2700
E 16.660,00	16.950,00



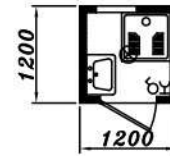
Pos. 23

h mm 2400	h mm 2700
E 14.430,00	14.700,00



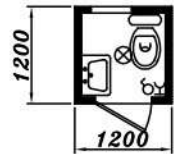
Pos. 24

h mm 2400	h mm 2700
E 16.610,00	16.900,00



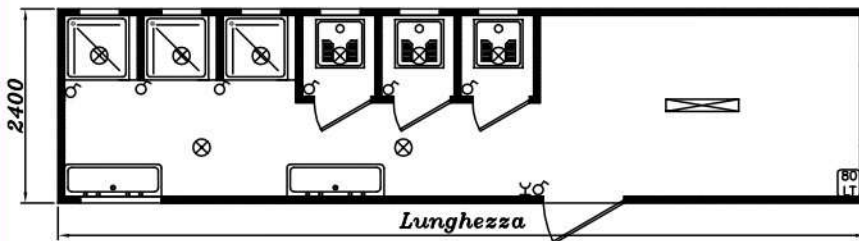
Pos. 26

h mm 2400
E 3.405,00

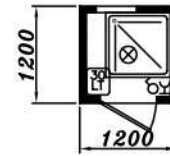


Pos. 27

h mm 2400
E 3.415,00

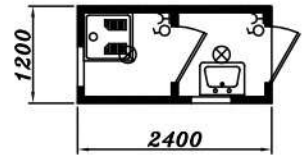


Pos. 25



Pos. 28

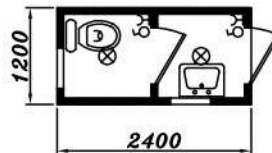
h mm 2400
E 3.435,00



Pos. 29

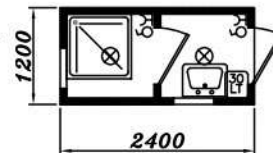
h mm 2400
E 4.250,00

	h mm 2400	h mm 2700
mm 9000	E 19.450,00	19.760,00
mm 10000	E 20.170,00	20.490,00
mm 11000	E 20.840,00	21.180,00
mm 12000	E 21.500,00	21.870,00



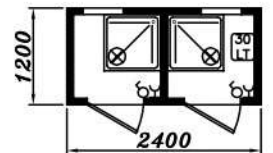
Pos. 31

h mm 2400
E 4.135,00



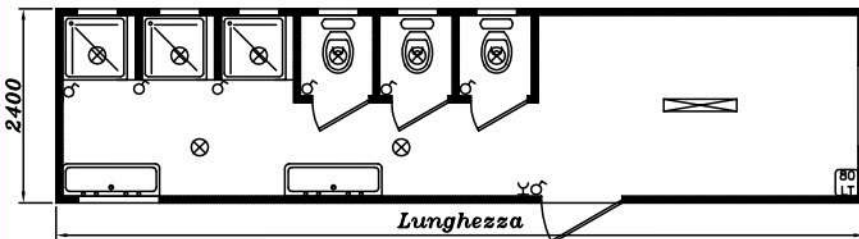
Pos. 32

h mm 2400
E 4.665,00



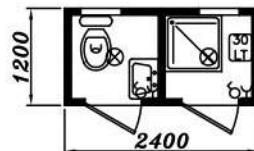
Pos. 33

h mm 2400
E 4.870,00



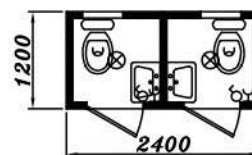
Pos. 30

	h mm 2400	h mm 2700
mm 9000	E 19.270,00	19.520,00
mm 10000	E 19.990,00	20.310,00
mm 11000	E 20.660,00	21.000,00
mm 12000	E 21.320,00	21.690,00



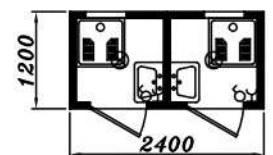
Pos. 36

h mm 2400
E 4.735,00



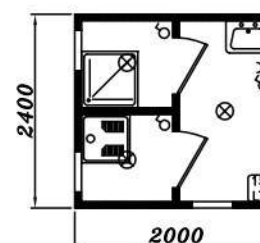
Pos. 34

h mm 2400
E 4.525,00



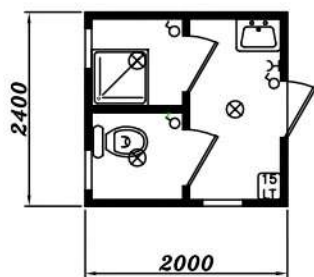
Pos. 35

h mm 2400
E 4.505,00



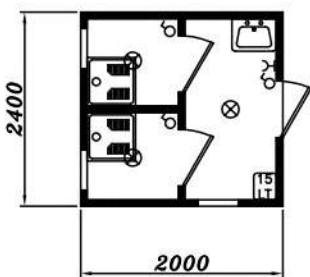
Pos. 37

h mm 2400
E 6.500,00



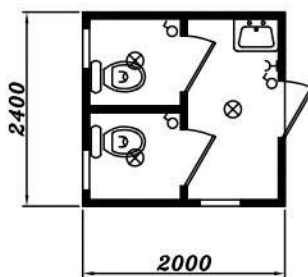
Pos. 38

h mm 2400  
E 7.100,00



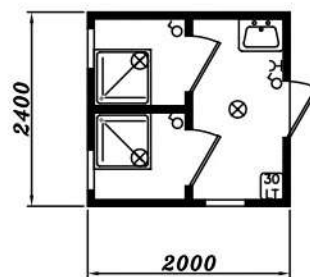
Pos. 39

h mm 2400  
E 6.670,00



Pos. 40

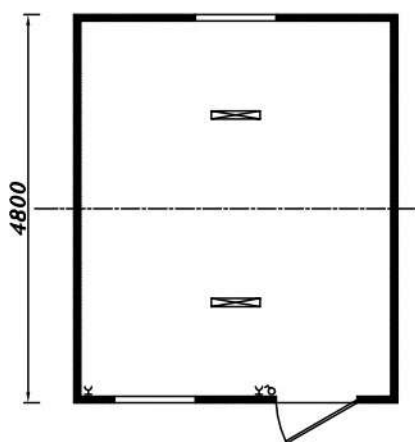
h mm 2400  
E 6.300,00



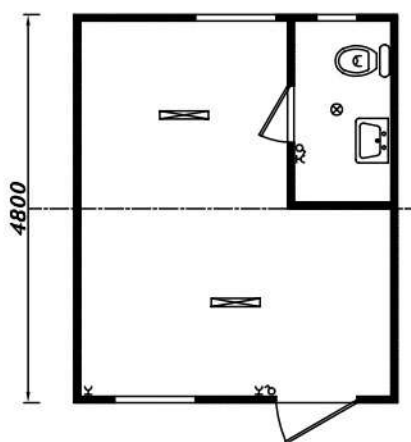
Pos. 41

h mm 2400  
E 7.250,00

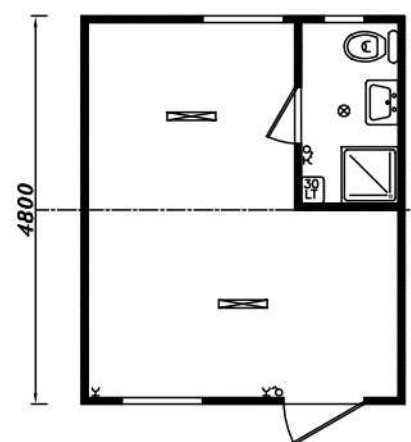
MONOBLOCCHI ACCOPPIATI



Pos. 42



Pos. 43



Pos. 44

Lungh. mm	h mm 2400	h mm 2700
4000	E 10.940,00	E 11.300,00
5000	E 12.260,00	E 12.660,00
6000	E 13.600,00	E 14.060,00
7000	E 15.100,00	E 15.640,00
8000	E 16.440,00	E 17.020,00
9000	E 17.760,00	E 18.380,00
10000	E 19.200,00	E 19.840,00
11000	E 20.540,00	E 21.220,00
12000	E 21.860,00	E 22.600,00

Lungh. mm	h mm 2400	h mm 2700
4000	E 12.724,00	E 13.084,00
5000	E 14.074,00	E 14.444,00
6000	E 15.384,00	E 15.844,00
7000	E 16.884,00	E 17.424,00
8000	E 18.224,00	E 18.804,00
9000	E 19.544,00	E 20.164,00
10000	E 20.984,00	E 21.624,00
11000	E 22.234,00	E 23.004,00
12000	E 22.644,00	E 24.384,00

Lungh. mm	h mm 2400	h mm 2700
4000	E 13.618,00	E 13.978,00
5000	E 14.938,00	E 15.338,00
6000	E 16.278,00	E 16.738,00
7000	E 17.778,00	E 18.318,00
8000	E 19.118,00	E 19.698,00
9000	E 20.438,00	E 21.058,00
10000	E 21.878,00	E 22.518,00
11000	E 23.218,00	E 23.898,00
12000	E 24.538,00	E 25.278,00

I monoblocchi tipo 42, 43 e 44 verranno forniti completi di coprigiunti esterni ed interni in lamiera preverniciata;

- A RICHIESTA può essere fornita una ulteriore copertura a due falde, da porre in opera in direttamente in cantiere, costituita da lamiere grecate preverniciate poggianti al colmo su apposito distanziatore in lamiera zincata, all'estremità sulla copertura del monoblocco. Sono comprese nella fornitura le gronde in lamiera preverniciata e gli accessori di fissaggio.

PREZZO COPERTURA A DUE FALDE E/MQ 50,00 (misurata sul max ingombro)

N.B. Il montaggio è escluso dalla fornitura.

DESCRIZIONE	PREZZO FINALE
Portoncino ingresso 1005x2135 h ½ vetro con barre	€ 520,00
Porta interna cieca 755/855 x 2190 h	€ 420,00
Porta a soffietto in PVC singola	€ 260,00
Finestra scorrevole 1055 x 1200 h con barre	€ 340,00
Finestra scorrevole 2055 x 1200 h con barre, due luci	€ 550,00
Finestra wasistas 500 x 500 h	€ 150,00
Finestra wasistas 500 x 1000 h	€ 190,00
Porta disabili	€ 1.000,00
Porta (1000+1000)x2135h 1/2 vetro	€ 1.000,00
Parete divisoria con pannelli coibentati	€ 290,00
Mezza parete divisoria con pannelli coibentati	€ 150,00
Parete divisoria con pannelli coibentati, con inserita una porta cieca da 755 / 855 x 2190h	€ 740,00
Parete divisoria con pannelli coibentati, con inserita una porta a soffietto in PVC singola	€ 550,00
Mezza parete divisoria con pannelli coibentati, con inserita una porta cieca da 755 / 855 x 2190h	€ 610,00
Mezza parete divisoria con pannelli coibentati, con inserita una porta a soffietto in PVC singola	€ 460,00
Pavimento coibentato maggiorazione al mq	€ 40,00
Pavimento in alluminio mandorlato, maggiorazione al mq	€ 120,00
Presina SIP completa d'impianto	€ 100,00
Presina corrente	€ 100,00
Presina Schuko	€ 100,00
Interruttore	€ 100,00
Deviatore	€ 100,00
Differenziale	€ 100,00
Presina dati	€ 110,00
Punto luce interno o esterno	€ 140,00

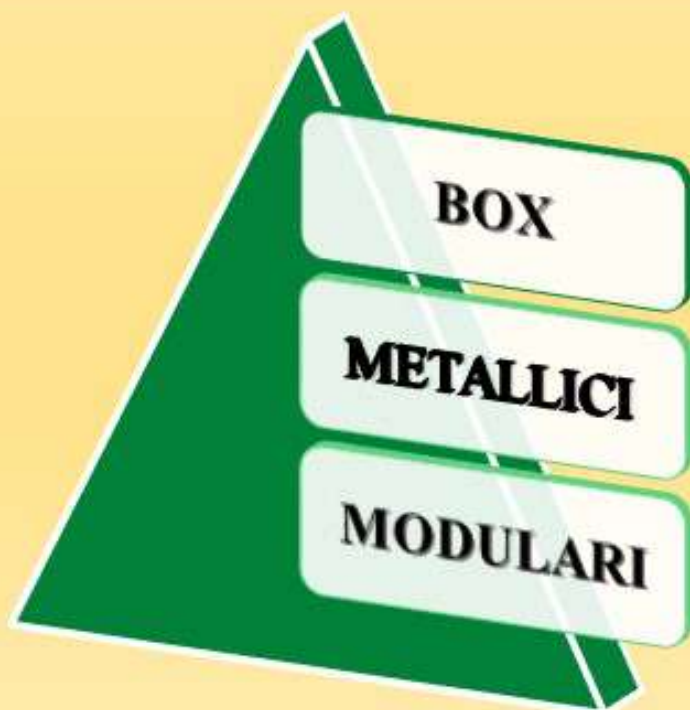
DESCRIZIONE	PREZZO FINALE
Climatizzatore caldo-freddo da 9000 btu hp installato	€ 1.000,00
Scaldabagno Lt 15	€ 210,00
Scaldabagno Lt 30	€ 250,00
Scaldabagno Lt 50	€ 320,00
Scaldabagno Lt 80	€ 340,00
Scaldabagno Lt 100	€ 370,00
Scaldabagno Lt 150	€ 520,00
Vaso inglese completo di scarico	€ 200,00
Piatto turca in ABS o smaltato completo di scarico	€ 180,00
Piatto doccia in ABS o smaltato	€ 230,00
Bidet completo di scarico	€ 220,00
Lavabo a colonna completo di scarico solo acqua fredda	€ 260,00
Lavabo a colonna completo di scarico acqua fredda - calda	€ 280,00
Lavabo a canale a due rubinetti solo acqua fredda	€ 520,00
Lavabo a canale a due rubinetti acqua fredda - calda	€ 600,00
Lavabo a canale a tre rubinetti solo acqua fredda	€ 600,00
Lavabo a canale a tre rubinetti acqua fredda - calda	€ 700,00
Box doccia	€ 360,00
Porta scorrevole per doccia	€ 410,00
Tenda per doccia	€ 80,00
Kit Doccia Completo	€ 1.020,00
Vetro camera € / mq.	€ 90,00
Vetro Visarm € / mq.	€ 90,00
Tapparella PVC per finestre	€ 324,00





**CENTRO  
SCAFFALATURE** SRL

# Box Metallici Modulari



DIMENSIONI BOX		FINITURA	PREZZO €		
LARGHEZZA	LUNGHEZZA		ALTEZZA 2000	ALTEZZA 2500	ALTEZZA 3000
1000	1000	CABINA SERVIZIO ZINC.	750,00		
		CABINA SERVIZIO PREV.	780,00		
1000	1000	ZINCATO	410,00		
		PREVERNICIATO	450,00		
1500	1500	ZINCATO	590,00		
		PREVERNICIATO	650,00		
1500	2500	ZINCATO	790,00		
		PREVERNICIATO	870,00		
2000	2500	ZINCATO	910,00		
		PREVERNICIATO	1010,00		
2000	3500	ZINCATO	1140,00		
		PREVERNICIATO	1260,00		
2000	4500	ZINCATO	1320,00		
		PREVERNICIATO	1470,00		
2500	2500	ZINCATO	1030,00		
		PREVERNICIATO	1130,00		
2500	3500	ZINCATO	1300,00	1500,00	
		PREVERNICIATO	1460,00	1670,00	
2500	4500	ZINCATO	1490,00	1730,00	
		PREVERNICIATO	1650,00	1920,00	
2500	5500	ZINCATO	1490,00	1880,00	
		PREVERNICIATO	1640,00	2110,00	
2500	5500	ZINCATO	1720,00	1880,00	
		PREVERNICIATO	1870,00	2110,00	
2500	6500	ZINCATO	1900,00	2190,00	
		PREVERNICIATO	2100,00	2440,00	

Prezzo speciale per quantità

DIMENSIONI BOX		FINITURA	PREZZO €		
LARGHEZZA	LUNGHEZZA		ALTEZZA 2000	ALTEZZA 2500	ALTEZZA 3000
2500	7500	ZINCATO	2.070,00	2.390,00	
		PREVERNICIATO	2.310,00	2.660,00	
2500	8500	ZINCATO	2.350,00	2.710,00	
		PREVERNICIATO	2.610,00	3.010,00	
3000	3500	ZINCATO	1.470,00	1.670,00	
		PREVERNICIATO	1.640,00	1.870,00	
3000	4500	ZINCATO	1.670,00	1.920,00	
		PREVERNICIATO	1.870,00	2.140,00	
3000	5500	ZINCATO	1.900,00	2.170,00	2.390,00
		PREVERNICIATO	2.120,00	2.410,00	2.660,00
3000	6500	ZINCATO	2.210,00	2.520,00	2.780,00
		PREVERNICIATO	2.450,00	2.790,00	3.090,00
3000	7500	ZINCATO	2.420,00	2.740,00	3.050,00
		PREVERNICIATO	2.690,00	3.060,00	3.370,00
3000	8500	ZINCATO	2.730,00	3.100,00	3.410,00
		PREVERNICIATO	3.040,00	3.450,00	3.790,00
3000	9500	ZINCATO	2.940,00	3.340,00	3.670,00
		PREVERNICIATO	3.270,00	3.720,00	4.080,00
3000	10500	ZINCATO	3.160,00	3.720,00	4.090,00
		PREVERNICIATO	3.510,00	4.160,00	4.560,00
3500	4500	ZINCATO	1.940,00	2.240,00	2.470,00
		PREVERNICIATO	2.170,00	2.550,00	2.740,00
3500	5500	ZINCATO	2.180,00	2.520,00	2.750,00
		PREVERNICIATO	2.420,00	2.800,00	3.070,00

DIMENSIONI BOX		FINITURA	PREZZO €		
LARGHEZZA	LUNGHEZZA		ALTEZZA 2000	ALTEZZA 2500	ALTEZZA 3000
3500	6500	ZINCATO	2.530,00	2.890,00	3.170,00
		PREVERNICIATO	2.820,00	3.210,00	3.530,00
3500	7500	ZINCATO	2.780,00	3.160,00	3.460,00
		PREVERNICIATO	3.090,00	3.670,00	3.820,00
3500	8500	ZINCATO	3.100,00	3.540,00	3.880,00
		PREVERNICIATO	3.460,00	3.940,00	4.300,00
3500	9500	ZINCATO	3.350,00	3.810,00	4.160,00
		PREVERNICIATO	3.720,00	4.220,00	4.300,00
3500	10500	ZINCATO	3.580,00	4.080,00	4.440,00
		PREVERNICIATO	3.990,00	4.530,00	4.940,00
3500	11500	ZINCATO	3.920,00	4.230,00	4.860,00
		PREVERNICIATO	4.360,00	4.490,00	5.390,00
3500	12500	ZINCATO	4.160,00	4.720,00	5.140,00
		PREVERNICIATO	4.630,00	5.250,00	5.710,00
4000	4500	ZINCATO	2.200,00	2.510,00	2.730,00
		PREVERNICIATO	2.450,00	2.780,00	3.020,00
4000	5500	ZINCATO	2.450,00	2.780,00	3.020,00
		PREVERNICIATO	2.720,00	3.090,00	3.370,00
4000	6500	ZINCATO	2.830,00	3.230,00	3.470,00
		PREVERNICIATO	3.130,00	3.540,00	3.810,00
4000	7500	ZINCATO	3.090,00	3.460,00	3.770,00
		PREVERNICIATO	3.410,00	3.850,00	4.180,00
4000	8500	ZINCATO	3.340,00	3.730,00	4.060,00
		PREVERNICIATO	3.700,00	4.180,00	4.500,00

DIMENSIONI BOX		FINITURA	PREZZO €		
LARGHEZZA	LUNGHEZZA		ALTEZZA 2000	ALTEZZA 2500	ALTEZZA 3000
4000	9500	ZINCATO	3.700,00	4.160,00	4.500,00
		PREVERNICIATO	4.090,00	4.620,00	5.000,00
4000	10500	ZINCATO	3.940,00	4.430,00	4.810,00
		PREVERNICIATO	4.390,00	4.930,00	5.350,00
4000	11500	ZINCATO	4.500,00	5.070,00	5.480,00
		PREVERNICIATO	5.000,00	5.620,00	6.080,00
4000	12500	ZINCATO	4.760,00	5.350,00	5.790,00
		PREVERNICIATO	5.280,00	5.930,00	6.430,00
4000	13500	ZINCATO	5.010,00	5.650,00	6.020,00
		PREVERNICIATO	5.580,00	6.250,00	6.770,00
4000	14500	ZINCATO	5.410,00	6.070,00	6.560,00
		PREVERNICIATO	6.020,00	6.740,00	7.280,00
4500	4500	ZINCATO	2.450,00	2.790,00	3.050,00
		PREVERNICIATO	2.730,00	3.100,00	3.370,00
4500	5500	ZINCATO	2.730,00	3.100,00	3.370,00
		PREVERNICIATO	3.020,00	3.430,00	3.740,00
4500	6500	ZINCATO	3.130,00	3.550,00	3.850,00
		PREVERNICIATO	3.480,00	3.940,00	4.280,00
4500	7500	ZINCATO	3.400,00	3.850,00	4.180,00
		PREVERNICIATO	3.800,00	4.280,00	4.630,00
4500	8500	ZINCATO	3.820,00	4.300,00	4.660,00
		PREVERNICIATO	4.100,00	4.770,00	5.170,00
4500	9500	ZINCATO	4.090,00	4.600,00	4.980,00
		PREVERNICIATO	4.550,00	5.110,00	5.280,00

DIMENSIONI BOX		FINITURA	PREZZO €		
LARGHEZZA	LUNGHEZZA		ALTEZZA 2000	ALTEZZA 2500	ALTEZZA 3000
4500	10500	ZINCATO	4.360,00	4.900,00	5.300,00
		PREVERNICIATO	4.860,00	5.440,00	5.820,00
4500	11500	ZINCATO	4.690,00	5.230,00	5.610,00
		PREVERNICIATO	5.170,00	5.750,00	6.170,00
4500	12500	ZINCATO	5.070,00	5.660,00	6.100,00
		PREVERNICIATO	5.620,00	6.290,00	6.780,00
4500	13500	ZINCATO	5.340,00	5.960,00	6.430,00
		PREVERNICIATO	5.920,00	6.610,00	7.150,00
4500	14500	ZINCATO	5.750,00	6.430,00	6.910,00
		PREVERNICIATO	6.370,00	7.140,00	7.690,00
4500	15500	ZINCATO	6.020,00	6.710,00	7.240,00
		PREVERNICIATO	6.700,00	7.470,00	8.050,00
4500	16500	ZINCATO	6.290,00	7.020,00	7.560,00
		PREVERNICIATO	6.980,00	7.790,00	8.400,00
4500	17500	ZINCATO	6.700,00	7.460,00	8.050,00
		PREVERNICIATO	7.440,00	8.310,00	8.930,00
5000	5500	ZINCATO	2.890,00	3.270,00	3.560,00
		PREVERNICIATO	3.210,00	3.640,00	3.950,00
5000	6500	ZINCATO	3.340,00	3.750,00	4.060,00
		PREVERNICIATO	3.700,00	4.180,00	4.800,00
5000	7500	ZINCATO	3.620,00	4.060,00	4.400,00
		PREVERNICIATO	4.020,00	4.530,00	4.900,00
5000	8500	ZINCATO	4.050,00	4.550,00	4.910,00
		PREVERNICIATO	4.500,00	5.040,00	5.470,00

DIMENSIONI BOX		FINITURA	PREZZO €		
LARGHEZZA	LUNGHEZZA		ALTEZZA 2000	ALTEZZA 2500	ALTEZZA 3000
5000	9500	ZINCATO	4.330,00	4.860,00	5.250,00
		PREVERNICIATO	4.820,00	5.390,00	5.820,00
5000	10500	ZINCATO	4.620,00	5.170,00	5.580,00
		PREVERNICIATO	5.140,00	5.750,00	6.200,00
5000	11500	ZINCATO	5.070,00	5.650,00	6.080,00
		PREVERNICIATO	5.620,00	6.270,00	6.770,00
5000	12500	ZINCATO	5.350,00	5.960,00	6.430,00
		PREVERNICIATO	5.930,00	6.610,00	7.140,00
5000	13500	ZINCATO	5.620,00	6.270,00	6.750,00
		PREVERNICIATO	6.250,00	6.970,00	7.510,00
5000	14500	ZINCATO	6.060,00	6.740,00	7.270,00
		PREVERNICIATO	6.740,00	7.500,00	8.070,00
5000	15500	ZINCATO	6.350,00	7.060,00	7.600,00
		PREVERNICIATO	7.050,00	7.840,00	8.440,00
5000	16500	ZINCATO	6.630,00	7.380,00	7.940,00
		PREVERNICIATO	7.380,00	8.200,00	8.810,00
5000	17500	ZINCATO	7.060,00	7.860,00	8.440,00
		PREVERNICIATO	7.860,00	8.720,00	9.840,00
5000	18500	ZINCATO	7.350,00	8.170,00	8.770,00
		PREVERNICIATO	8.170,00	9.060,00	9.750,00
5000	19500	ZINCATO	7.790,00	8.640,00	9.290,00
		PREVERNICIATO	8.650,00	9.600,00	10.330,00
5000	20500	ZINCATO	8.070,00	8.970,00	9.630,00
		PREVERNICIATO	8.970,00	9.940,00	10.680,00

DIMENSIONI BOX		FINITURA	PREZZO €		
LARGHEZZA	LUNGHEZZA		ALTEZZA 2000	ALTEZZA 2500	ALTEZZA 3000
5500	5500	ZINCATO	3.190,00	3.560,00	3.870,00
		PREVERNICIATO	3.540,00	3.960,00	4.290,00
5500	6500	ZINCATO	3.670,00	4.090,00	4.420,00
		PREVERNICIATO	4.040,00	4.550,00	4.910,00
5500	7500	ZINCATO	3.990,00	4.440,00	4.770,00
		PREVERNICIATO	4.430,00	4.930,00	5.310,00
5500	8500	ZINCATO	4.460,00	4.970,00	5.340,00
		PREVERNICIATO	4.970,00	5.520,00	5.930,00
5500	9500	ZINCATO	4.440,00	5.300,00	5.710,00
		PREVERNICIATO	5.310,00	5.890,00	6.340,00
5500	10500	ZINCATO	5.100,00	5.650,00	6.070,00
		PREVERNICIATO	5.660,00	6.290,00	6.740,00
5500	11500	ZINCATO	5.580,00	6.180,00	6.610,00
		PREVERNICIATO	6.200,00	6.870,00	7.350,00
5500	12500	ZINCATO	5.900,00	6.510,00	6.980,00
		PREVERNICIATO	6.540,00	7.240,00	7.770,00
5500	13500	ZINCATO	6.200,00	6.870,00	7.350,00
		PREVERNICIATO	6.900,00	7.620,00	8.170,00
5500	14500	ZINCATO	6.700,00	7.390,00	7.900,00
		PREVERNICIATO	7.420,00	8.210,00	8.780,00
5500	15500	ZINCATO	7.010,00	7.720,00	8.270,00
		PREVERNICIATO	7.790,00	8.590,00	8.190,00
5500	16500	ZINCATO	7.320,00	8.070,00	8.640,00
		PREVERNICIATO	8.140,00	8.980,00	9.590,00



DIMENSIONI BOX		FINITURA	PREZZO €		
LARGHEZZA	LUNGHEZZA		ALTEZZA 2000	ALTEZZA 2500	ALTEZZA 3000
5500	17500	ZINCATO	7.770,00	8.600,00	9.190,00
		PREVERNICIATO	8.530,00	9.450,00	10.120,00
5500	18500	ZINCATO	8.110,00	8.930,00	9.560,00
		PREVERNICIATO	9.020,00	9.940,00	10.620,00
5500	19500	ZINCATO	8.600,00	9.460,00	10.110,00
		PREVERNICIATO	9.560,00	10.510,00	11.220,00
5500	20500	ZINCATO	8.920,00	9.810,00	10.480,00
		PREVERNICIATO	9.910,00	10.900,00	11.640,00
6000	5500	ZINCATO	3.500,00	3.920,00	4.190,00
		PREVERNICIATO	3.890,00	4.360,00	4.670,00
6000	6500	ZINCATO	4.040,00	4.500,00	4.810,00
		PREVERNICIATO	4.490,00	5.000,00	5.350,00
6000	7500	ZINCATO	4.390,00	4.890,00	5.210,00
		PREVERNICIATO	4.870,00	5.420,00	5.790,00
6000	8500	ZINCATO	4.930,00	5.470,00	5.810,00
		PREVERNICIATO	5.480,00	6.070,00	6.460,00
6000	9500	ZINCATO	5.270,00	5.840,00	6.220,00
		PREVERNICIATO	5.850,00	6.480,00	6.900,00
6000	10500	ZINCATO	5.620,00	6.220,00	6.610,00
		PREVERNICIATO	6.240,00	6.900,00	7.350,00
6000	11500	ZINCATO	6.160,00	6.790,00	7.220,00
		PREVERNICIATO	6.840,00	7.550,00	8.030,00

DIMENSIONI BOX		FINITURA	PREZZO €		
LARGHEZZA	LUNGHEZZA		ALTEZZA 2000	ALTEZZA 2500	ALTEZZA 3000
6000	12500	ZINCATO	6.500,00	7.170,00	7.620,00
		PREVERNICIATO	7.230,00	7.960,00	8.470,00
6000	13500	ZINCATO	6.850,00	7.550,00	8.030,00
		PREVERNICIATO	7.620,00	8.380,00	8.910,00
6000	14500	ZINCATO	7.390,00	8.110,00	8.630,00
		PREVERNICIATO	8.210,00	9.020,00	9.580,00
6000	15500	ZINCATO	7.730,00	8.450,00	9.020,00
		PREVERNICIATO	8.600,00	9.440,00	10.020,00
6000	16500	ZINCATO	8.090,00	8.880,00	9.420,00
		PREVERNICIATO	9.010,00	9.860,00	10.480,00
6000	17500	ZINCATO	8.630,00	9.440,00	10.020,00
		PREVERNICIATO	9.580,00	10.490,00	11.150,00
6000	18500	ZINCATO	8.970,00	9.830,00	10.420,00
		PREVERNICIATO	9.970,00	10.920,00	11.580,00
6000	19500	ZINCATO	9.500,00	10.400,00	11.030,00
		PREVERNICIATO	10.560,00	11.560,00	12.260,00
6000	20500	ZINCATO	9.850,00	10.740,00	11.430,00
		PREVERNICIATO	10.930,00	11.980,00	12.700,00

La fornitura di box. Con la stessa tipologia di materiali, con dimensioni fuori standard puo essere effettuata su richiesta con un incremento del prezzo del 20%

FINESTRE ZINCATE (ESCLUSI I VETRI)	PREZZO € / CAD
WASISTAS mm 500 X 500H	€ 108,00
UN ANTA mm 500 X 1000H	€ 136,00
UN ANTA mm 800 X 1000H	€ 164,00
UN ANTA mm 1000 X 1000H	€ 190,00
<b>PORTA BASCULANTE ZINCATE mm 2500X2000H</b>	
<b>PREZZO € / CAD</b>	
N.B. IL PREZZO TIENE CONTO DELLA DETRAZIONE DEL COSTO DELLA PORTA DI SERIE	€ 1.496,00

#### PORTE AD ANTE INCERNIERATE

ANTE N.	LARGHEZZA TOTALE	FINITURA	PREZZO €		
			H 2000	H 2500	H 3000
1	800	ZINCATA	168,00		
		PREVERNICIATA	180,00		
1	1000	ZINCATA	180,00	192,00	
		PREVERNICIATA	192,00	204,00	
2	2500	ZINCATA	272,00	302,00	328,00
		PREVERNICIATA	302,00	328,00	352,00
2	3000	ZINCATA	302,00	328,00	352,00
		PREVERNICIATA	328,00	352,00	384,00

#### PORTE SCORREVOLI

ANTE N.	LARGHEZZA TOTALE	FINITURA	PREZZO €		
			H 2000	H 2500	H 3000
1	1000	ZINCATA	216,00	284,00	
		PREVERNICIATA	284,00	315,00	
1	2500	ZINCATA	352,00	395,00	432,00
		PREVERNICIATA	407,00	452,00	476,00
2	3000	ZINCATA	395,00	432,00	458,00
		PREVERNICIATA	452,00	476,00	520,00

MONTAGGIO CABINA SERVIZI	€	80,00
--------------------------	---	-------

PEDANA PORTA BOX € / CAD.	€	438,00
---------------------------	---	--------

SERRATURA BOX € / CAD.	€	44,00
------------------------	---	-------



Centro Scaffalature s.r.l.  
Via F. Malvetani snc lotto V4  
05039 STRONCONE (TR)  
telefono:0744.814738 cell. 349.5614183  
P. IVA - C.F. 01507440558  
[centroscaffalatureterni@gmail.com](mailto:centroscaffalatureterni@gmail.com)

## DESCRIZIONE TECNICA BOX METALLICI

---

**STRUTTURA:** costituita da telai realizzati con profili tubolari quadri mm:30x30x1,0 in acciaio zincato rivestiti con lamiera doghettate zincate e preverniciate dello spessore di 0,40 mm. Dette lamiere sono fissate ai rispettivi telai tramite viti auto foranti zincate.

**CAPRIATE:** in profili tubolari da mm:25x25x1,0 e presso piegati zincati sp. 15/10

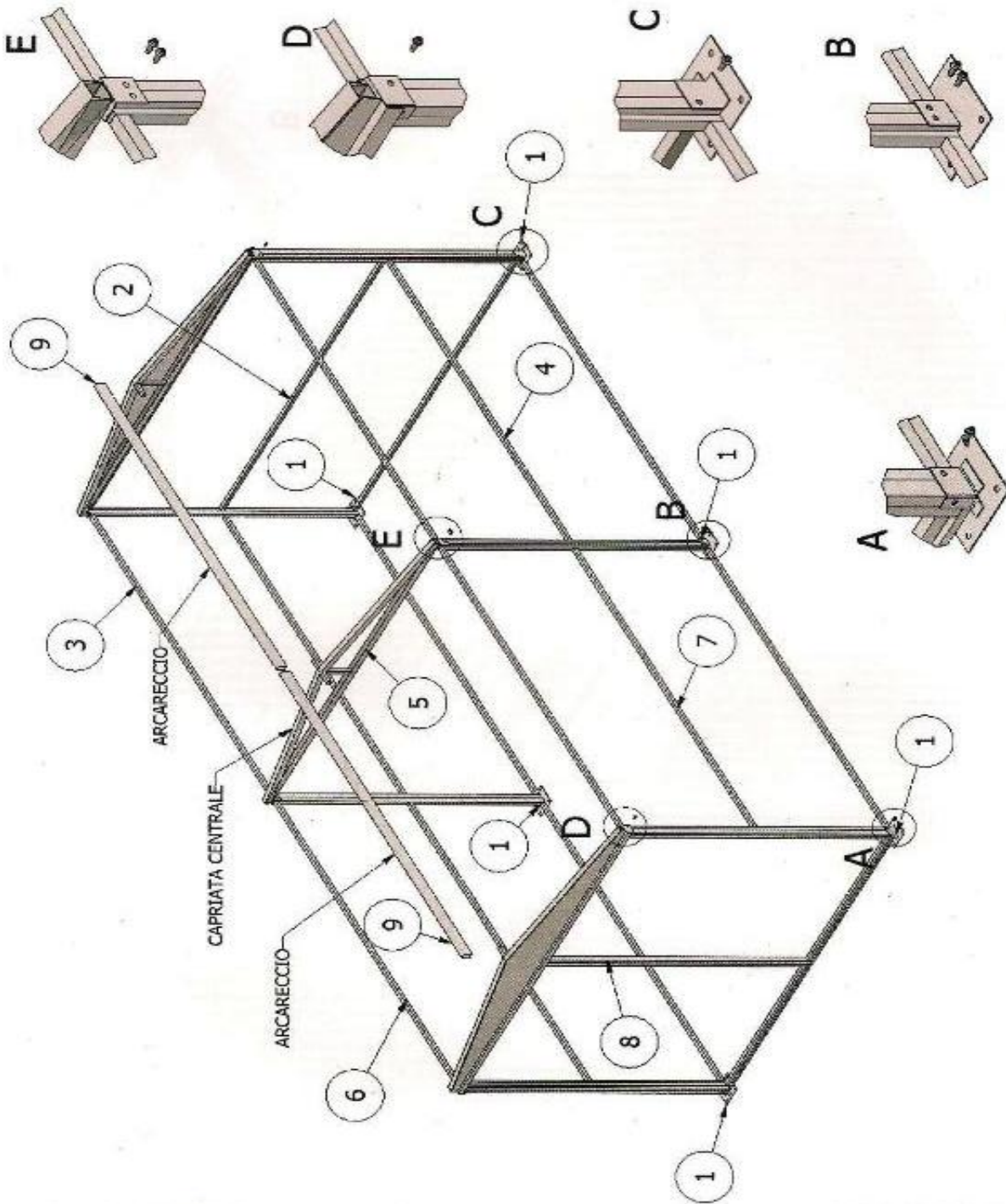
**COPERTURA:** con lamiere grecate in acciaio zincato e preverniciate dello spessore 6/10 dette lamiere sono piegate a colmo.

**GRONDE:** con sagoma particolare in lamiera di acciaio Zincato e Preverniciato, dello sp. 8/10 con funzione di bloccaggio di tutto l'insieme pareti copertura.

**ARCARECCI:** in lamiera di acciaio zincato dello sp. 20/10 e presso piegati a C.

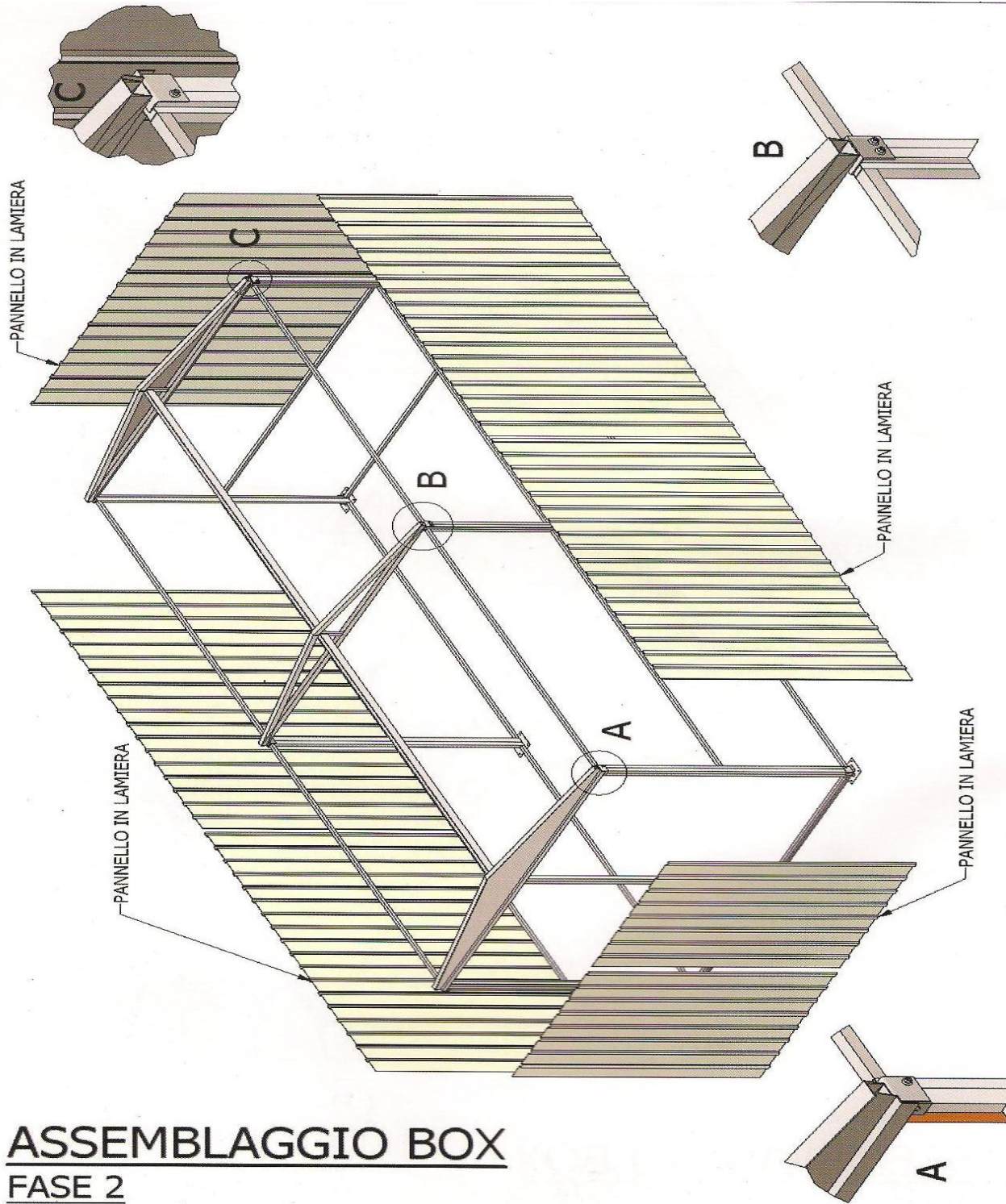
**ACCESSORI:** idonei per il fissaggio di tutti i componenti e in particolare basette con opportuni innesti da disporre a pavimento su cui andranno inseriti i pannelli perimetrali e di parete, staffe in lamiera zincata complete di bulloni zincati per il bloccaggio delle gronde ,cavallotti per il bloccaggio superiore dei pannelli d'angolo.

**CENTRO SCAFFALATURE SRL**




## ASSEMBLAGGIO BOX FASE 1

N.B. PER LUCI FINO A 3500 mm.  
I PANNELLI ANTERIORI E  
POSTERIORI SONO ASSEMBLATI  
CON LE CARIATE




**ASSEMBLAGGIO BOX**  
**FASE 2**



## ASSEMBLAGGIO BOX

### FASE 3



**ASSEMBLAGGIO BOX**  
**FASE 4**



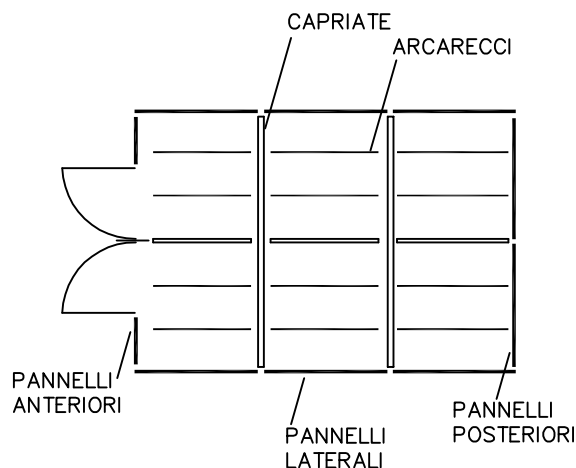
ASSEMBLAGGIO BOX  
FASE 5



## 2.000 - 2.500 - 3.000


### COMPOSIZIONE BOX ZINCATI O PREVERNICIATI

LUNGHEZZA BOX mm	PANNELLI LATERALI
1500	<u>1500</u>
2500	<u>2500</u>
3500	<u>1500</u> <u>2000</u>
4500	<u>2500</u> <u>2000</u>
5500	<u>2750</u> <u>2750</u>
6500	<u>2000</u> <u>2500</u> <u>2000</u>
7500	<u>2500</u> <u>2500</u> <u>2500</u>
8500	<u>2500</u> <u>2000</u> <u>1500</u> <u>2500</u>
9500	<u>2500</u> <u>2500</u> <u>2000</u> <u>2500</u>
10500	<u>2750</u> <u>2500</u> <u>2500</u> <u>2750</u>
11500	<u>2750</u> <u>2000</u> <u>2000</u> <u>2000</u> <u>2750</u>
12500	<u>2500</u> <u>2500</u> <u>2500</u> <u>2500</u> <u>2500</u>
13500	<u>2750</u> <u>2750</u> <u>2500</u> <u>2750</u> <u>2750</u>
14500	<u>2500</u> <u>2500</u> <u>2500</u> <u>2000</u> <u>2500</u> <u>2500</u>
15500	<u>2750</u> <u>2750</u> <u>2000</u> <u>2500</u> <u>2750</u> <u>2750</u>
16500	<u>2750</u> <u>2750</u> <u>2750</u> <u>2750</u> <u>2750</u> <u>2750</u>
17500	<u>2500</u> <u>2500</u> <u>2500</u> <u>2500</u> <u>2500</u> <u>2500</u> <u>2500</u>
18500	<u>2750</u> <u>2750</u> <u>2500</u> <u>2500</u> <u>2500</u> <u>2750</u> <u>2750</u>
19500	<u>2500</u> <u>2500</u> <u>2500</u> <u>2500</u> <u>2000</u> <u>2500</u> <u>2500</u> <u>2500</u>
20500	<u>2750</u> <u>2500</u> <u>2500</u> <u>2500</u> <u>2500</u> <u>2500</u> <u>2500</u> <u>2750</u>



# *DOVE SIAMO*

## *CENTRO SCAFFALATURE S.R.L.*



### DI SEGUITO ALCUNE BREVI SITRUZIONI PER RAGGIUNGERCI

**Venendo dal casello A1 di Orte** prendere la superstrada E45 direzione Terni, al primo svincolo per Narni Uscire dalla superstrada e proseguire su strada statale Flaminia Ternana sino all'incrocio per Stroncone.

Proseguire verso Stroncone (si costeggia un lago artificiale) per circa 7,7 Km all'incrocio girare a sinistra e al successivo a destra, prendere la prima traversa a destra e proseguire per 300 mt noi siamo sulla sinistra.

**Se si proviene da Perugia Spoleto** uscire allo svincolo per la zona industriale di Maratta poi portarsi sulla statale Flaminia Ternana e proseguire in direzione Narni sino a trovare l'incrocio per Stroncone.

Proseguire verso Stroncone (si costeggia un lago artificiale) per circa 7,7 Km all'incrocio girare a sinistra e al successivo a destra, prendere la prima traversa a destra e proseguire per 300 mt noi siamo sulla sinistra.



**CENTRO  
SCAFFALATURE SRL**

Strutture

Settembre 2024

Manufatti



**Box  
Lamiere  
Scaffali**



**Sede – Via F. Malvetani snc Stroncone, 05039 Stroncone (TR)  
tel. 0744.814738**

email [centroscaffalatureterni@gmail.com](mailto:centroscaffalatureterni@gmail.com)  
Pec [centroscaffalaturesnc@legalmail.it](mailto:centroscaffalaturesnc@legalmail.it)  
Sito Web [www.centroscaffalaturesrl.it](http://www.centroscaffalaturesrl.it)